


# Rapportage

NOON-NOON

## Carrousel



## Gezamenlijke Consulteren

**Carrousel Gezamenlijke  
Consulteren**

Audrey Gregoire - Lahaije  
tel: 043-3877706 fax: 043-  
3874438

e-mail: [agre@bze7.azm.nl](mailto:agre@bze7.azm.nl)

**postadres:**

azM

RVE Transmurale Zorg,  
locatie MECC

## **Inhoudsopgave:**

Inleiding	pagina 3
Productie 2006 / 2007	pagina 3
Verwijzingen	pagina 4
Aantal patiënten per specialisme	pagina 5
Uitslag enquête huisartsen	pagina 6
Uitslag enquête specialisten	pagina 9

## Inleiding

Dit document bevat de jaarrapportage van de Carrousel Gezamenlijke Consulten.

Er wordt een vergelijking gemaakt tussen het jaar 2006 en 2007, zoals te zien is in onderstaande gegevens is er een terugloop van het aantal gehouden gezamenlijke consulten en het aantal patiënten die behandeld werden in het Gezamenlijk Consult in 2007 t.o.v. 2006. Dit valt deels te wijten aan een terugloop van het aantal specialisten en het aantal huisartsen. Tevens is er een personele wisseling geweest en ziektevervanging op het terrein van de Carrousel waardoor er minder controle was op het tijdig inplannen van gezamenlijke consulten.

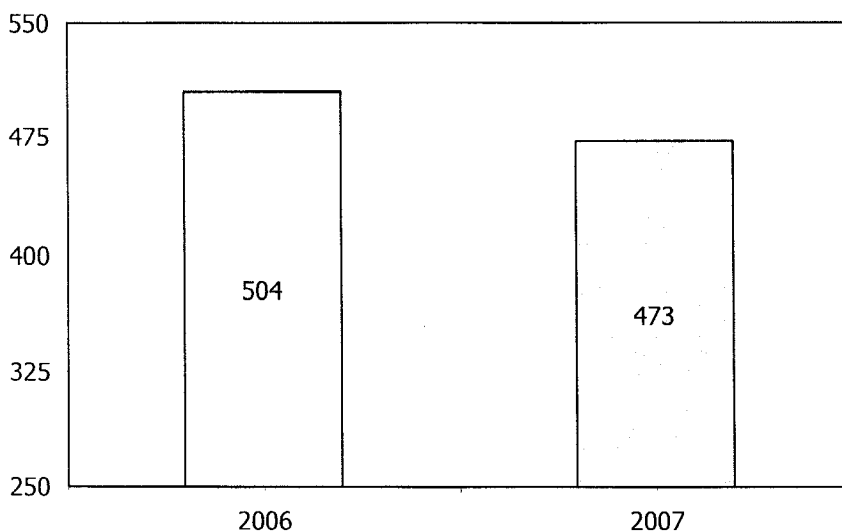
## Productie Carrousel Gezamenlijke Consulten

In het jaar 2006 werden er **154** gezamenlijke consulten gehouden in de huisartspraktijken. Hier waren **22** consulent/specialisten en **77** huisartsen bij betrokken.

In het jaar 2007 werden er **150** gezamenlijke consulten gehouden. Hierbij waren **21** consulent/specialisten betrokken en **69** huisartsen.

Tabel 1

### Carrousel GC aantal patiënten in 2006 en 2007 (jan. tot dec.)



## Verwijzingen

Hieronder is het verwijsgedrag n.a.v. de gezamenlijke consulten schematisch weergegeven, wederom het jaar 2006 in vergelijking met 2007.

Bij het doorverwijzen van de patiënten zijn er 3 mogelijkheden:

- Niet verwezen
- Verwezen voor nadere diagnostiek, en **daarna retour huisarts**
- Verwezen naar de poli

<b>2006</b>	<i>Niet verwezen</i>	<i>Verwezen voor nadere diagnostiek</i>	<i>Verwezen naar poli</i>
Cardiologie	3,4%	2,0%	2,4%
Dermatologie	29,8%	2,0%	5,7%
Gynaecologie	9,9%	0,2%	0,4%
KNO	3,7%	0,2%	1,2%
Longziekten	5,9%	0,2%	0,6%
Orthopaedie	8,9%	0,6%	1,6%
Psychiatrie	1,4%	0,4%	0,6%
Reumatologie	6,5%	2,2%	1,8%
Neurologie	6,3%	0,6%	1,8%
<b>Totaal</b>	<b>75,5%</b>	<b>8,3%</b>	<b>16,0%</b>

<b>2007</b>	<i>Niet verwezen</i>	<i>Verwezen voor nadere diagnostiek</i>	<i>Verwezen naar poli</i>
Cardiologie	4,3%	2,2%	1,3%
Dermatologie	22,4%	1,3%	3,5%
Gynaecologie	5,2%	0,0%	0,0%
KNO	2,6%	0,0%	2,4%
Longziekten	7,0%	0,4%	0,7%
Orthopaedie	14,6%	2,8%	1,7%
Psychiatrie	3,9%	0,7%	0,7%
Reumatologie	8,3%	0,7%	0,9%
Neurologie	7,8%	2,0%	2,8%
<b>Totaal</b>	<b>76,1%</b>	<b>10,0%</b>	<b>13,9%</b>

## Aantal patiënten

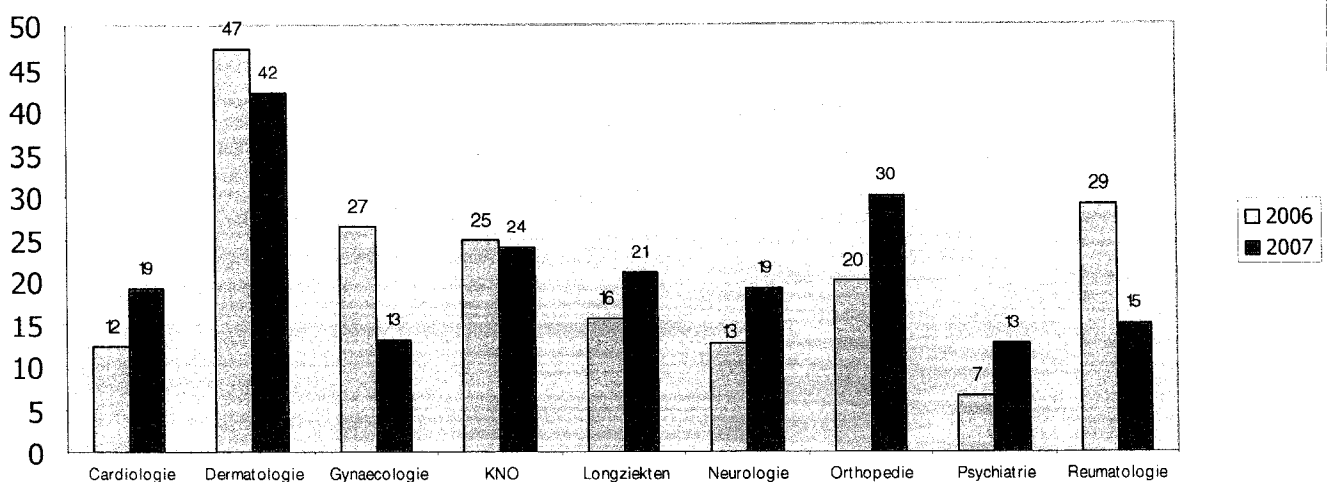
In de tabel hieronder kunt u zien hoeveel patiënten per specialisme werden gezien in een Gezamenlijk Consult over het jaar 2006 en 2007.

**Tabel 2:**

Specialisme	2006			2007		
	Aantal patiënten	Aantal specialisten	Gemiddeld per specialist	Aantal patiënten	Aantal specialisten	Gemiddeld per specialist
Cardiologie	37	3	12,3	38	2	19,0
Dermatologie	189	4	47,3	126	3	42,0
Gynaecologie	53	2	26,5	26	2	13,0
KNO	25	1	25,0	24	1	24,0
Longziekten	31	2	15,5	42	2	21,0
Neurologie	38	3	12,7	57	3	19,0
Orthopedie	60	3	20,0	90	3	30,0
Psychiatrie	13	2	6,5	25	2	12,5
Reumatologie	58	2	29,0	45	3	15,0
<b>Totaal</b>	<b>504</b>	<b>22</b>	<b>22,9</b>	<b>473</b>	<b>21</b>	<b>22,5</b>

**PM:** Evenals in vorige jaren geldt dat er meer patiënten alleen besproken worden, echter de huisarts verzuimd dan er een formulier over in te vullen, waardoor de productie in feite hoger ligt dan geregistreerd kan worden.

## Gemiddeld aantal patiënten per specialist



## Uitslag enquête huisartsen:

		%
<b>Hoe heeft u het Gezamenlijk Consult dit jaar ervaren?</b>	heel zinvol	37,3
	zinvol	56,7
	niet zo zinvol	6,0
	helemaal niet zinvol	0,0
<b>Hoe heeft u de tijdsduur bij dit specialisme gevonden?</b>	te lang	9,1
	precies goed	83,3
	te kort	7,6
<b>Hoe heeft u de samenwerking met de specialist ervaren?</b>	zeer positief	65,7
	positief	28,4
	niet zo positief	4,5
	negatief	1,5
	zeer negatief	0,0
<b>Heeft een van jullie aan het begin van dit jaar leerdoelen aangedragen?</b>	ja	41,8
	nee	58,2
<b>Zo ja: Zijn deze leerdoelen behaald?</b>	ja	85,7
	nee	0,0
	weet niet / geen mening	14,3
<b>Heeft de specialist aan het begin van dit jaar leerdoelen aangedragen?</b>	ja	22,4
	nee	77,6
<b>Zo ja: Zijn deze leerdoelen behaald?</b>	ja	93,3
	nee	0,0
	weet niet / geen mening	6,7
<b>Sloten de ingesloten patiënten aan bij de gestelde leerdoelen?</b>	helemaal	58,7
	enigszins	37,9
	nee	0,0
	weet niet / geen mening	3,4
<b>Dacht u <i>bij aanvang</i> dat er bij u belangrijke lacunes waren voor dit specialisme?</b>	ja, zeker	27,3
	ja, enigszins	57,6
	nee	15,2
<b>Vond u <i>in de loop van</i> dit jaar dat er bij u belangrijke lacunes waren voor dit specialisme?</b>	ja, zeker	26,9
	ja, enigszins	52,2
	nee	20,9

<b>Vond u het moeilijk om voldoende patiënten voor dit specialisme in te sluiten voor een Gezamenlijk Consult?</b>	heel moeilijk	7,5
	moeilijk	31,3
	niet zo moeilijk	29,9
	helemaal niet moeilijk	31,3
<b>Bent u van mening dat uw kennis over dit specialisme is toegenomen?</b>	zeer veel toegenomen	0,0
	veel toegenomen	50,7
	matig toegenomen	43,3
	weinig toegenomen	4,5
	niet toegenomen	1,5
<b>Bent u van mening dat uw vaardigheden zijn toegenomen?</b>	zeer veel toegenomen	0,0
	veel toegenomen	19,4
	matig toegenomen	53,7
	weinig toegenomen	17,9
	niet toegenomen	9,0
<b>Heeft u patiënten met identieke problemen als aangeboden in het Gezamenlijk Consult nu zelfstandig kunnen behandelen?</b>	ja	66,7
	twijfel	27,3
	nee	6,1
<b>Denkt u dat de patiënt over het algemeen tevreden is over het Gezamenlijk Consult?</b>	zeer tevreden	37,9
	tevreden	60,6
	matig tevreden	1,5
	ontevreden	0,0
	zeer ontevreden	0,0
<b>De consulent / specialist was een goede leraar</b>	helemaal mee eens	50,0
	mee eens	42,4
	niet mee eens	7,6
	helemaal niet mee eens	0,0
<b>De communicatie tussen de specialist en de huisartsgroep was constructief</b>	helemaal mee eens	64,2
	mee eens	32,8
	niet mee eens	3,0
	helemaal niet mee eens	0,0
<b>De specialist wist een prettige sfeer te scheppen</b>	helemaal mee eens	70,1
	mee eens	29,9
	niet mee eens	0,0
	helemaal niet mee eens	0,0

---

<b>De specialist had een prettige houding naar de patiënt toe</b>	helemaal mee eens 68,7 mee eens 31,3 niet mee eens 0,0 helemaal niet mee eens 0,0
---	--

---

<b>De specialist/consulent had een prettige houding naar de huisartsgroep toe</b>	helemaal mee eens 74,6 mee eens 23,9 niet mee eens 1,5 helemaal niet mee eens 0,0
---	--

---

<b>Hoe heeft u de samenwerking met uw huisartsgroep ervaren?</b>	zeer positief 47,8 positief 47,8 neutraal 3,0 negatief 0,0 zeer negatief 1,5
--	--

---

<b>Een cijfer van 1 - 10 voor het algeheel functioneren van de consulent:</b>	gemiddelde 7,25
---	-----------------

---



## Uitslag enquête consulent/specialisten:

		%
<b>Heeft u het Gezamenlijk Consult met deze huisartsgroep als zinvol ervaren?</b>	heel zinvol	33,3
	zinvol	57,1
	niet zo zinvol	9,5
	helemaal niet zinvol	0,0
<b>Hoe heeft u de tijdsduur bij deze huisartsgroep gevonden?</b>	te lang	0,0
	precies goed	94,7
	te kort	5,3
<b>Hoe heeft u de samenwerking met de huisartsgroep ervaren?</b>	zeer positief	47,6
	positief	38,1
	niet zo positief	14,3
	negatief	0,0
	zeer negatief	0,0
<b>Heeft u aan het begin van het jaar leerdoelen aangedragen?</b>	ja	28,6
	nee	71,4
<b>Zo ja: Zijn deze leerdoelen behaald?</b>	ja	66,7
	nee	0,0
	weet niet / geen mening	33,3
<b>Hebben de huisartsen aan het begin van het jaar leerdoelen aangedragen?</b>	ja	28,6
	nee	71,4
<b>Zo ja: Zijn deze leerdoelen behaald?</b>	ja	100,0
	nee	0,0
	weet niet / geen mening	0,0
<b>Wat vindt u van het aantal patiënten dat door de huisartsgroep werd ingesloten voor het Gezamenlijk Consult?</b>	ruim voldoende	28,6
	voldoende	57,1
	weinig	9,5
	veel te weinig	4,8
<b>Vond u de patiënten die u zag zinvol voor een Gezamenlijk Consult?</b>	ja	85,7
	twijfel	14,3
	nee	0,0

<b>Sloten de ingesloten patiënten aan bij de gestelde leerdoelen?</b>	ja, helemaal 19,0 ja, enigszins 23,8 nee 4,8 weet niet / geen mening 4,8 niet van toepassing 47,6
<b>Bent u van mening dat de kennis van de huisartsgroep over uw specialisme in de loop van het jaar is toegenomen?</b>	zeer veel toegenomen 5,0 veel toegenomen 50,0 matig toegenomen 35,0 weinig toegenomen 10,0 niet toegenomen 0,0
<b>Bent u van mening dat de vaardigheden van de huisartsgroep over uw specialisme zijn toegenomen?</b>	zeer veel toegenomen 5,0 veel toegenomen 45,0 matig toegenomen 30,0 weinig toegenomen 10,0 niet toegenomen 10,0
<b>Ontving u d.m.v. het Gezamenlijk Consult meer belangrijke informatie bij een verwijzing?</b>	ja, heel vaak 0,0 ja, vaak 40,0 ja, soms 40,0 ja, zelden 10,0 nee, nooit 10,0
<b>De communicatie tussen u en de huisartsgroep was constructief</b>	helemaal mee eens 42,9 mee eens 52,4 niet mee eens 4,8 helemaal niet mee eens 0,0
<b>De huisartsgroep wist een prettige sfeer te scheppen</b>	helemaal mee eens 47,6 mee eens 47,6 niet mee eens 4,8 helemaal niet mee eens 0,0
<b>De huisartsgroep had een prettige houding naar de patiënt toe</b>	helemaal mee eens 57,1 mee eens 42,9 niet mee eens 0,0 helemaal niet mee eens 0,0
<b>Een cijfer van 1 - 10 voor het algeheel functioneren van de Gezamenlijke Consulten</b>	gemiddelde 7,76
<b>Een cijfer van 1 - 10 voor het algeheel functioneren van deze huisartsgroep</b>	gemiddelde 7,71